



Übersicht Ausgaben und Einnahmen in konkreten Zahlen

Legende	Summe in €	Kommentar	Bilanz in €		
1 = Mitgliedsbeiträge	929,00		Einnahmen:	4989,00	%100,0
Mitgliedsbeiträge 2010	36,00		Mitgliedsbeiträge	929,00	%18,6
Mitgliedsbeiträge 2011	220,00		Spenden	0,00	%0,0
Mitgliedsbeiträge 2012	673,00		Sommerseminar	4060,00	%81,4
2 = Spenden	20,00		Aussgaben:	-5933,11	%100,0
3 = Verwaltungskosten	-492,00		Verwaltung	-492,00	%8,3
Kontoführung/Webhosting etc.	-181,74		Sommerseminar	-5441,11	%91,7
Notar/Amtsgericht/Versicherung etc.	-237,53		Darlehen	0,00	%0,0
Kostenerstattungen Vorstand/Team	-49,17		Aktionen, AK	0,00	%0,0
Büro, Post etc.	-23,56				
4 = Sommerseminar-Einnahmen	4060,00		GESAMTUMSATZ	-924,11	
Teilnahmebeiträge 2011	110,00	nachträglich für das Seminar 2011 eingegangen	Kontostand Anfang	3011,71	
Teilnahmebeiträge 2012	1130,00		Kontostand Ende	2087,60	
Förderung 2012	2820,00	2013 wurden 262,41€ an weltwärts zurückgezahlt; Fördersumme somit nur 2557,59€			
5 = Sommerseminar-Ausgaben	-5441,11				
Ausgaben Sommerseminar 2011	-1615,00				
Ausgaben Vor-+Nachbereitung 2012	-346,34				
Ausgaben Sommerseminar 2012	-3479,77				
6= AK Unterstützung	0,00				

Zusammenfassung

1) Weltweiterdenken e.V. verbucht für das Geschäftsjahr 2012 einen negativen **Gesamtumsatz** von 924,11€. Der Kontostand zu Beginn des Geschäftsjahres betrug 3011,71€ und am Ende 2087,60€. Die Negativdifferenz rührt vor allem daher, dass zu Beginn des Jahres ein Großteil der Kosten für das Sommerseminar 2011 („EhemaligenTreff 2011“), abgerechnet wurde, weswegen im Geschäftsjahr 2011 ein hoher positiver Umsatz zu verzeichnen war. Ebenfalls zu berücksichtigen ist, dass ein großer Teil der Mitgliedsbeiträge für 2012 bis zum Ende des Geschäftsjahres noch nicht eingegangen war (669€; ca. 50,2%). Anzumerken ist des Weiteren, dass einige Kosten für das Sommerseminar im Jahr 2012, die Weltweiterwerkstatt 2012, (im Folgenden auch WWW 2012) erst zu Beginn des Geschäftsjahres 2013 abgebucht wurden (-362,41€).

Die **Einnahmen** im Geschäftsjahr 2012 (unter Berücksichtigung der eben genannten Besonderheiten) betrugen 4989€. Diese Summe setzt sich aus den Einnahmen für die WWW 2012 (Teilnahmebeiträge sowie Fördergelder) (81,4%) und den Mitgliedschaftsbeiträgen (18,6%) zusammen.

Die **Ausgaben** für 2012 betrugen 5933,11€. Dabei nahmen 8,3% aller Ausgaben Verwaltungskosten (wie z.B. Kontoführungsgebühren, Notarkosten) in Anspruch und 91,7% wurden für die Weltweiterwerkstatt 2012 ausgegeben (s. Anmerkung oben). Dieses Jahr wurden keine Ausgaben für Aktionen von Arbeitskreisen (AK) ausgegeben. Weitere Details können den Abbildungen 1.2-1.4 entnommen werden.

2) Mit dem Anspruch die **Verwaltungskosten** möglichst gering zu halten, sollen diese zum besseren Verständnis im Folgenden genauer aufgeschlüsselt werden: Insgesamt betrugen die Verwaltungskosten im Geschäftsjahr 492€. Den größten Anteil davon nahmen Notar-, Amtsgerichts- und Versicherungskosten ein (237,53€; 48,3%). Dem folgen mit 181,74€ (36,9%) die Kosten für Konto- und Website-Nutzung. An dritter Stelle, mit 64,28€ (13,1%), folgt der Bereich „Kostenerstattung Team“, wohinter sich z.B. Verpflegungs- oder Fahrtkosten für Team-, Vorstandstreffen u.ä. verbergen. Lediglich 4,8% (23,65€) aller Verwaltungskosten wurden für Büroartikel und Postzustellungen benötigt.

3) Der Bereich mit der größten Kontobewegung betrifft die **Weltweiterwerkstatt (WWW 2012)**, der hier noch einmal genauer erläutert werden soll. Das Seminar wurde zu ca. 67% von weltwärts-Bundesprogramm aus der Finanzierungslinie „weltwärts – und danach?“ mit einer Gesamtsumme von 2557,59€ gefördert. Im Geschäftsjahr 2012 befand sich auf dem Vereinskonto allerdings noch die im Voraus gezahlte Fördersumme von 2820€, von der ein Überschuss von 262,41€ nach der finalen Abrechnung zu Beginn des Geschäftsjahres 2013 an weltwärts zurückgezahlt wurde. Die verbleibenden 33% der Seminarkosten (1220€), wurden durch Teilnahmebeiträge aufgewendet, wobei bis Ende des Geschäftsjahres 2012 erst 1130€ eingegangen waren. Die **Gesamteinnahmen** für die WWW 2012 im Geschäftsjahr 2012 betrugen insgesamt 3950€. Tatsächlich beliefen sie sich nach der Endabrechnung jedoch auf 3785€, die auch gleichzeitig die **Gesamtausgaben** für das Seminar selbst (sowie dessen Nachbereitung; nicht aber die Vorbereitung) darstellen. Das Seminar wurde non-profit finanziert und die Drittmittelförderung (67%) richtete sich nach den tatsächlichen Ausgaben. Im Geschäftsjahr 2012 wurden von den 3785€ Gesamtkosten nur 3685€ abgerechnet, da die restlichen 100€ für die Raummiete für das Evaluierungstreffen erst zu Beginn des Folgejahres überwiesen wurde. Neben den Kosten für die Weltweiterwerkstatt selbst (3479,77€, 90,9%) kamen Verpflegungskosten für 3 durchgeführte Vorbereitungstreffen (ETPTT) der Vorbereitungsgruppe sowie Fahrtkostenerstattungen für 2 Teamer*innen anlässlich des Evaluierungstreffens der Weltweiterwerkstatt hinzu (insgesamt 346,34€, 9,1%), wobei die Vorbereitungskosten nicht in der weltwärts-Förderung inbegriffen waren. Die im Geschäftsjahr 2012 getätigten Gesamtausgaben für die WWW 2012 (inkl. Vor- und Nachbereitung) betrugen somit 3826,11€.

4) Interessant ist auch der Blick auf die **Mitgliedsbeiträge**: Für das Jahr 2012 sind mit 673€ nur rund die Hälfte der mind. 1332€ (gem. dem normalen Jahresbeitrag von 18€) eingegangen, d.h. 37 von 74 Mitgliedern haben im selben Jahr ihren Mitgliedsbeitrag überwiesen. Dies deckt sich mit den Erfahrungen vorangegangener Jahre, in denen ein großer Teil der Beiträge ebenfalls erst im Folgejahr oder später eingingen. So war am Ende des Geschäftsjahres 2012 noch ein ausstehender Betrag von insgesamt 867€ (für die Jahre 2010-2012) zu verzeichnen.



Abb. 1.1: Gesamtumsatz (Einnahmen, Ausgaben) 2012
 (ohne Abzug aller Kosten der Weltweiterwerkstatt 2012, welche zum Teil erst zu Beginn des Geschäftsjahres 2013 erfolgten)

Einnahmen:	4989,00 €	%100,0
Mitgliedsbeiträge	929,00 €	%18,6
Spenden	0,00 €	%0,0
Sommerseminar	4060,28 €	%81,4
Aussgaben:	-5933,11 €	%100,0
Verwaltung	-492,00 €	%8,3
Aktionen, AKs	0,00 €	%0,0
Sommerseminar	-5441,11 €	%91,7

Abb. 1.2: Einnahmen und Ausgaben 2012 im Detail

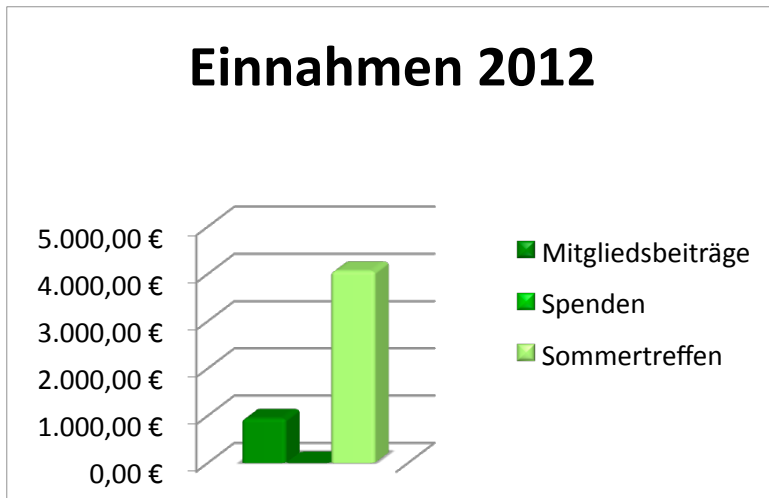


Abb 1.3: Einnahmen 2012 im Detail

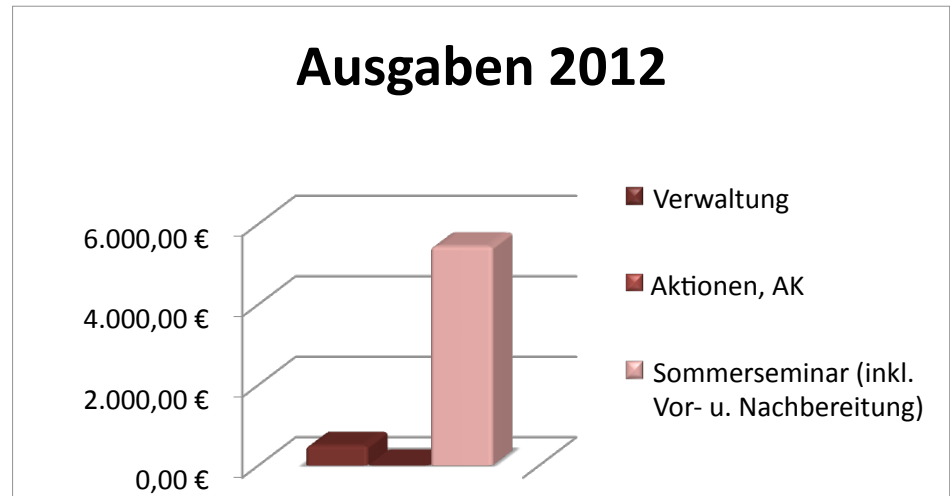


Abb 1.4: Ausgaben 2012 im Detail

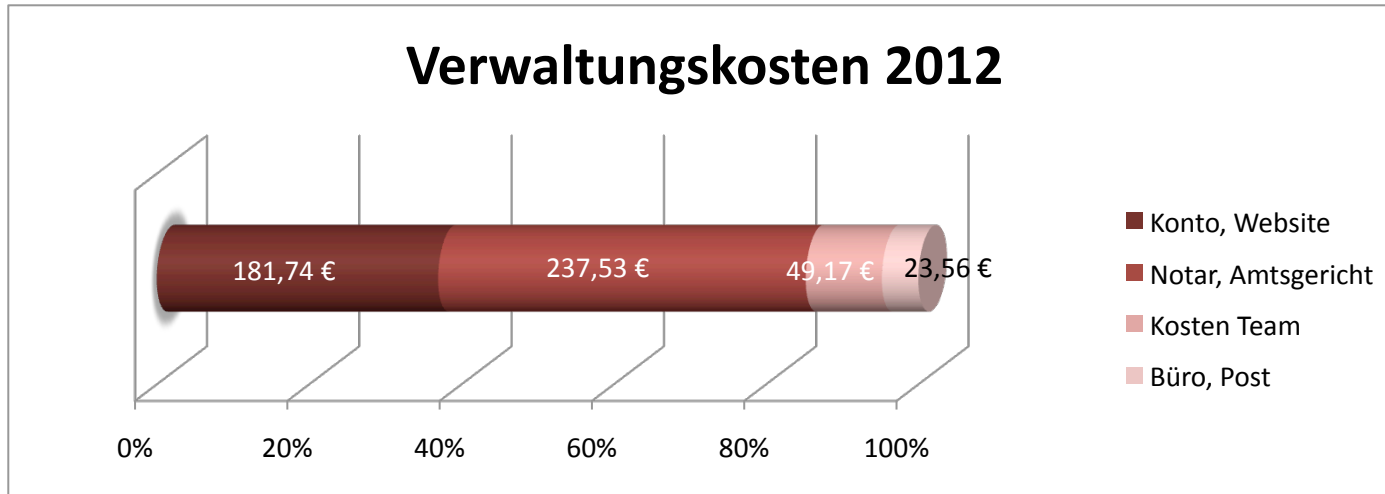


Abb 2: Verwaltungskosten 2012 im Detail

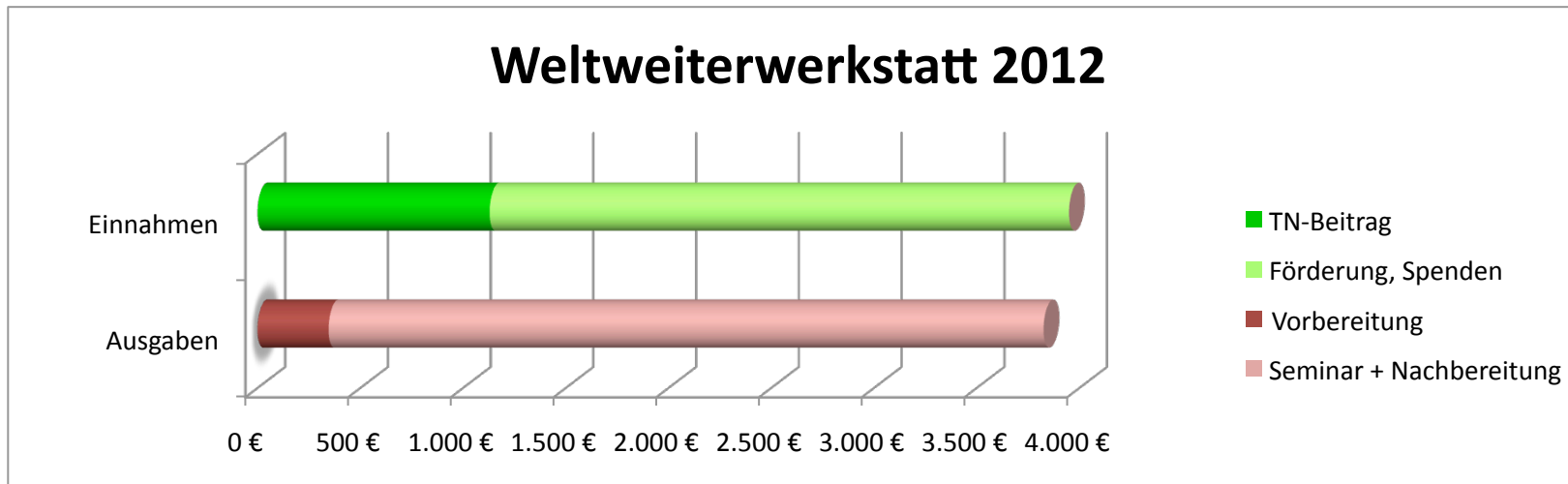


Abb 3: Einnahmen und Ausgaben für die Weltweiterwerkstatt 2012 (WWW 2012)
 (ein Teil der Einnahmen und Ausgaben erfolgte erst zu Beginn des Geschäftsjahres 2013)

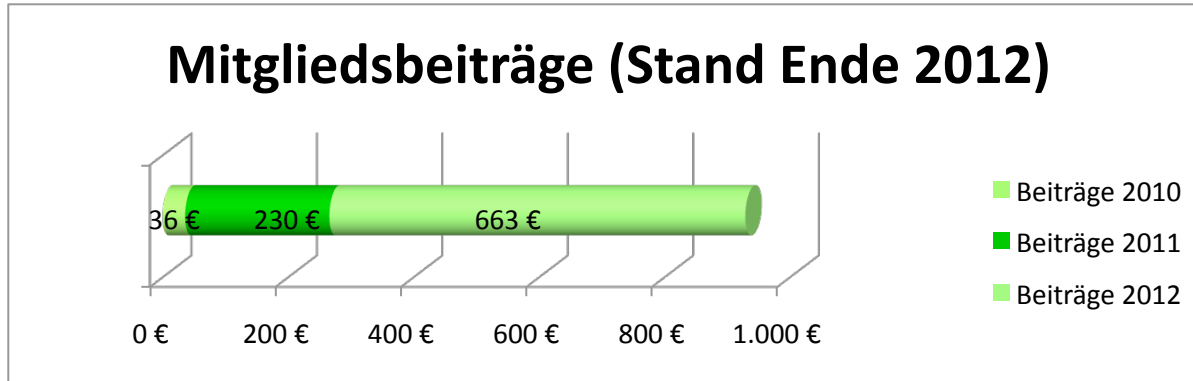


Abb. 4.1: Mitgliedsbeiträge, Eingang 2012

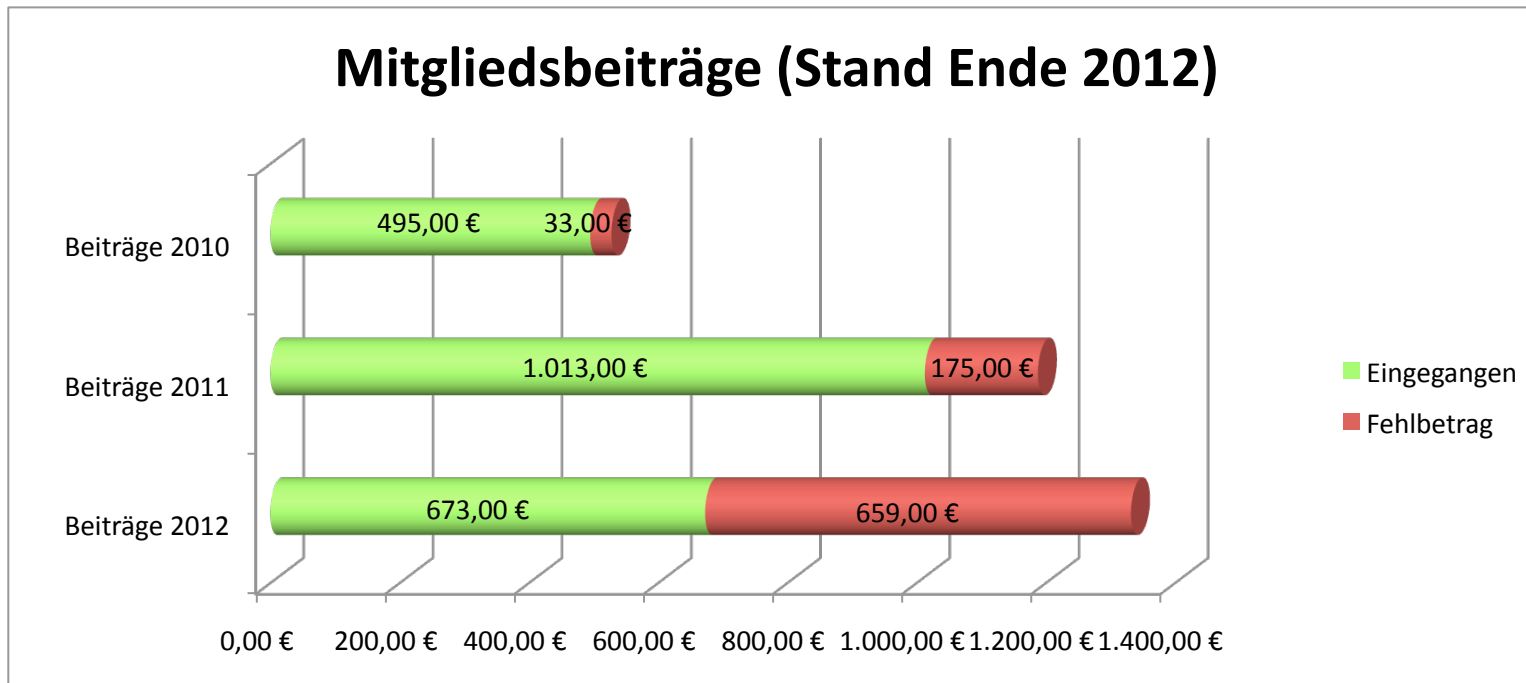


Abb. 4.2: Überblick über bisherige Mitgliedsbeiträge (2010-2012), Stand Ende 2012